

# Население Азербайджанской Республики

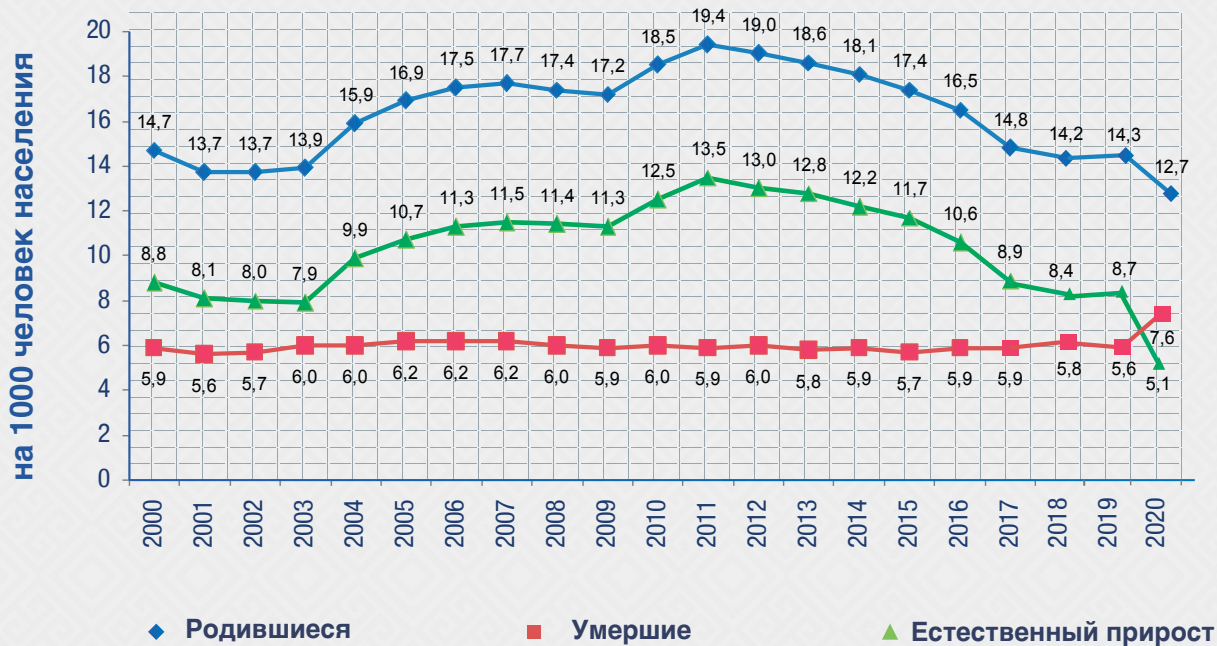
## Численность населения (на начало года)

| Годы | Общая численность населения, тыс. человек | в том числе:        |                    | К общей численности населения, в процентах |                    |
|------|---|---------------------|--------------------|--|--------------------|
|      |   | Городское население | Сельское население | Городское население                        | Сельское население |
| 2000 | 8032,8                                    | 4107,3              | 3925,5             | 51,1                                       | 48,9               |
| 2001 | 8114,3                                    | 4149,1              | 3965,2             | 51,1                                       | 48,9               |
| 2002 | 8191,4                                    | 4192,6              | 3998,8             | 51,2                                       | 48,8               |
| 2003 | 8269,2                                    | 4237,6              | 4031,6             | 51,2                                       | 48,8               |
| 2004 | 8349,1                                    | 4358,4              | 3990,7             | 52,2                                       | 47,8               |
| 2005 | 8447,4                                    | 4423,4              | 4024,0             | 52,4                                       | 47,6               |
| 2006 | 8553,1                                    | 4502,4              | 4050,7             | 52,6                                       | 47,4               |
| 2007 | 8666,1                                    | 4564,2              | 4101,9             | 52,7                                       | 47,3               |
| 2008 | 8779,9                                    | 4652,2              | 4127,7             | 53,0                                       | 47,0               |
| 2009 | 8897,0                                    | 4727,8              | 4169,2             | 53,1                                       | 46,9               |
| 2010 | 8997,6                                    | 4774,9              | 4222,7             | 53,1                                       | 46,9               |
| 2011 | 9111,1                                    | 4829,5              | 4281,6             | 53,0                                       | 47,0               |
| 2012 | 9235,1                                    | 4888,7              | 4346,4             | 52,9                                       | 47,1               |
| 2013 | 9356,5                                    | 4966,2              | 4390,3             | 53,1                                       | 46,9               |
| 2014 | 9477,1                                    | 5045,4              | 4431,7             | 53,2                                       | 46,8               |
| 2015 | 9593,0                                    | 5098,3              | 4494,7             | 53,1                                       | 46,9               |
| 2016 | 9705,6                                    | 5152,4              | 4553,2             | 53,1                                       | 46,9               |
| 2017 | 9810,0                                    | 5199,0              | 4611,0             | 53,0                                       | 47,0               |
| 2018 | 9898,1                                    | 5237,8              | 4660,3             | 52,9                                       | 47,1               |
| 2019 | 9981,5                                    | 5273,9              | 4707,6             | 52,8                                       | 47,2               |
| 2020 | 10067,1                                   | 5312,0              | 4755,1             | 52,8                                       | 47,2               |
| 2021 | 10119,1                                   | 5358,5              | 4760,6             | 53,0                                       | 47,0               |

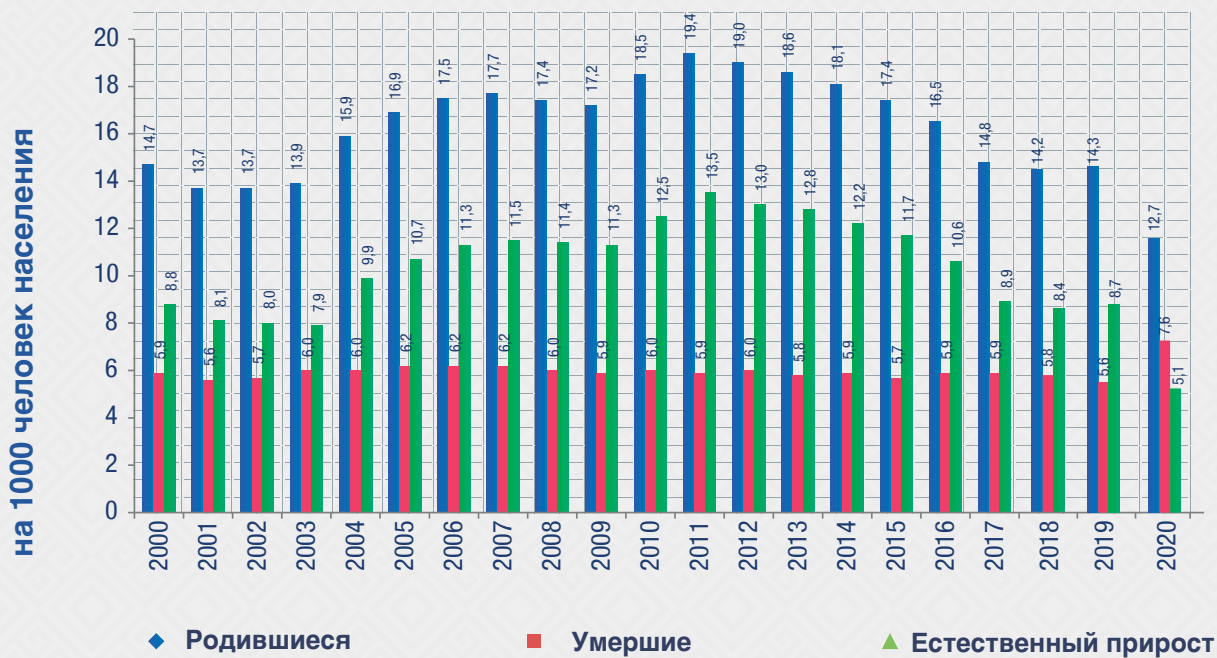
## Рождаемость, смертность и естественный прирост

| Годы | Человек    |         |                      | На 1000 человек населения |         |                      |
|------|------------|---------|----------------------|---------------------------|---------|----------------------|
|      | Родившиеся | Умершие | Естественный прирост | Родившиеся                | Умершие | Естественный прирост |
| 2000 | 116994     | 46701   | 70293                | 14,7                      | 5,9     | 8,8                  |
| 2001 | 110356     | 45284   | 65072                | 13,7                      | 5,6     | 8,1                  |
| 2002 | 110715     | 46522   | 64193                | 13,7                      | 5,7     | 8,0                  |
| 2003 | 113467     | 49001   | 64466                | 13,9                      | 6,0     | 7,9                  |
| 2004 | 131609     | 49568   | 82041                | 15,9                      | 6,0     | 9,9                  |
| 2005 | 141901     | 51962   | 89939                | 16,9                      | 6,2     | 10,7                 |
| 2006 | 148946     | 52248   | 96698                | 17,5                      | 6,2     | 11,3                 |
| 2007 | 151963     | 53655   | 98308                | 17,7                      | 6,2     | 11,5                 |
| 2008 | 152086     | 52710   | 99376                | 17,4                      | 6,0     | 11,4                 |
| 2009 | 152139     | 52514   | 99625                | 17,2                      | 5,9     | 11,3                 |
| 2010 | 165643     | 53580   | 112063               | 18,5                      | 6,0     | 12,5                 |
| 2011 | 176072     | 53762   | 122310               | 19,4                      | 5,9     | 13,5                 |
| 2012 | 174469     | 55017   | 119452               | 19,0                      | 6,0     | 13,0                 |
| 2013 | 172671     | 54383   | 118288               | 18,6                      | 5,8     | 12,8                 |
| 2014 | 170503     | 55648   | 114855               | 18,1                      | 5,9     | 12,2                 |
| 2015 | 166210     | 54697   | 111513               | 17,4                      | 5,7     | 11,7                 |
| 2016 | 159464     | 56648   | 102816               | 16,5                      | 5,9     | 10,6                 |
| 2017 | 144041     | 57109   | 86932                | 14,8                      | 5,9     | 8,9                  |
| 2018 | 138982     | 57250   | 81732                | 14,2                      | 5,8     | 8,4                  |
| 2019 | 141179     | 55916   | 85263                | 14,3                      | 5,6     | 8,7                  |
| 2020 | 126571     | 75647   | 50924                | 12,7                      | 7,6     | 5,1                  |

## Общие коэффициенты рождаемости, смертности и естественного прироста



## Общие коэффициенты рождаемости, смертности и естественного прироста



**Число женщин на 1000 мужчин по возрастным группам  
(на начало года)**

| Возрастные группы        | 2008 | 2009 | 2010 | 2011 | 2012 | 2013 | 2014 | 2015 | 2016 | 2017 | 2018 | 2019 | 2020 | 2021 |
|--------------------------|------|------|------|------|------|------|------|------|------|------|------|------|------|------|
| <b>Население – всего</b> | 1025 | 1022 | 1019 | 1017 | 1015 | 1013 | 1011 | 1009 | 1007 | 1006 | 1005 | 1003 | 1002 | 1002 |
| В том числе в возрасте:  |      |      |      |      |      |      |      |      |      |      |      |      |      |      |
| 0-4                      | 875  | 870  | 867  | 863  | 860  | 859  | 860  | 863  | 868  | 872  | 875  | 877  | 880  | 880  |
| 5-9                      | 886  | 878  | 874  | 874  | 876  | 875  | 871  | 867  | 864  | 860  | 860  | 861  | 864  | 869  |
| 10-14                    | 920  | 913  | 904  | 897  | 888  | 885  | 878  | 876  | 874  | 876  | 876  | 872  | 868  | 864  |
| 15-19                    | 984  | 973  | 955  | 938  | 931  | 921  | 913  | 905  | 898  | 888  | 885  | 880  | 876  | 875  |
| 20-24                    | 1028 | 1020 | 1018 | 1013 | 1000 | 988  | 976  | 957  | 940  | 932  | 923  | 913  | 907  | 903  |
| 25-29                    | 1009 | 1014 | 1020 | 1024 | 1030 | 1029 | 1023 | 1021 | 1016 | 1002 | 989  | 976  | 957  | 942  |
| 30-34                    | 1033 | 1021 | 1012 | 1008 | 1005 | 1009 | 1017 | 1024 | 1028 | 1034 | 1030 | 1024 | 1022 | 1018 |
| 35-39                    | 1076 | 1070 | 1068 | 1060 | 1053 | 1038 | 1026 | 1016 | 1012 | 1008 | 1012 | 1019 | 1026 | 1031 |
| 40-44                    | 1087 | 1092 | 1088 | 1085 | 1081 | 1080 | 1076 | 1073 | 1066 | 1060 | 1042 | 1031 | 1020 | 1017 |
| 45-49                    | 1058 | 1067 | 1080 | 1092 | 1098 | 1099 | 1101 | 1098 | 1095 | 1090 | 1090 | 1087 | 1083 | 1077 |
| 50-54                    | 1070 | 1073 | 1071 | 1067 | 1071 | 1078 | 1084 | 1096 | 1109 | 1115 | 1117 | 1118 | 1114 | 1111 |
| 55-59                    | 1113 | 1107 | 1105 | 1106 | 1107 | 1102 | 1103 | 1100 | 1096 | 1097 | 1107 | 1112 | 1123 | 1136 |
| 60-64                    | 1177 | 1182 | 1173 | 1167 | 1161 | 1161 | 1155 | 1155 | 1154 | 1154 | 1148 | 1148 | 1142 | 1139 |
| 65-69                    | 1264 | 1262 | 1270 | 1269 | 1259 | 1251 | 1260 | 1251 | 1239 | 1237 | 1230 | 1222 | 1219 | 1221 |
| 70 лет и старше          | 1440 | 1427 | 1425 | 1427 | 1435 | 1450 | 1455 | 1461 | 1464 | 1458 | 1458 | 1462 | 1448 | 1440 |

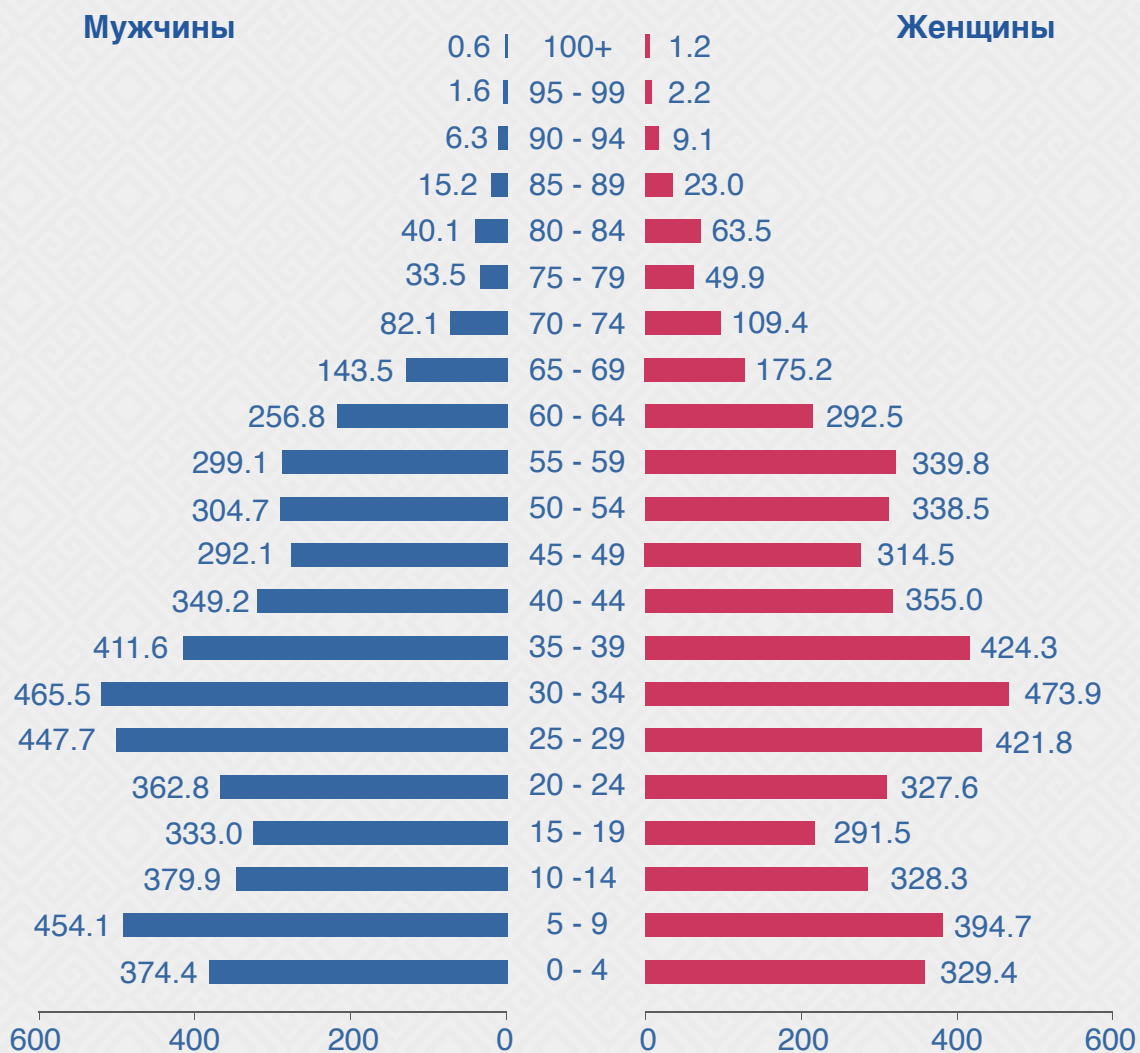
## Распределение населения по возрастным группам (на начало года)

| Тысяч человек                  |        |        |        |        |        |        |        |        |        |        |        |        |         |         |
|--------------------------------|--------|--------|--------|--------|--------|--------|--------|--------|--------|--------|--------|--------|---------|---------|
| Возрастные группы              | 2008   | 2009   | 2010   | 2011   | 2012   | 2013   | 2014   | 2015   | 2016   | 2017   | 2018   | 2019   | 2020    | 2021    |
| <b>Население – всего</b>       | 8779,9 | 8897,0 | 8997,6 | 9111,1 | 9235,1 | 9356,5 | 9477,1 | 9593,0 | 9705,6 | 9810,0 | 9898,1 | 9981,5 | 10067,1 | 10119,1 |
| <b>в том числе в возрасте:</b> |        |        |        |        |        |        |        |        |        |        |        |        |         |         |
| 0-4                            | 624,4  | 640,9  | 670,1  | 712,5  | 765,2  | 812,6  | 832,8  | 851,4  | 851,9  | 835,5  | 805,1  | 771,8  | 742,9   | 703,8   |
| 5-9                            | 655,4  | 648,2  | 634,8  | 626,1  | 623,0  | 620,7  | 638,3  | 666,9  | 709,3  | 761,9  | 809,2  | 829,7  | 847,8   | 848,8   |
| 10-14                          | 803,6  | 763,9  | 725,8  | 693,8  | 664,3  | 653,8  | 647,5  | 634,4  | 625,7  | 622,4  | 619,9  | 637,6  | 666,0   | 708,2   |
| 15-19                          | 937,4  | 922,5  | 905,2  | 875,6  | 844,4  | 801,9  | 762,8  | 724,9  | 693,0  | 663,6  | 652,9  | 646,8  | 633,4   | 624,5   |
| 20-24                          | 900,3  | 925,8  | 939,2  | 946,2  | 944,6  | 937,2  | 920,3  | 902,8  | 873,3  | 842,2  | 799,9  | 760,6  | 723,0   | 690,4   |
| 25-29                          | 771,1  | 794,5  | 819,9  | 843,2  | 873,0  | 898,2  | 923,6  | 936,8  | 943,6  | 941,9  | 934,2  | 916,8  | 899,4   | 869,5   |
| 30-34                          | 635,8  | 659,4  | 684,4  | 712,8  | 736,5  | 767,2  | 791,5  | 816,9  | 840,0  | 870,2  | 895,2  | 919,8  | 932,9   | 939,4   |
| 35-39                          | 647,5  | 634,0  | 624,9  | 618,3  | 626,4  | 633,5  | 655,9  | 680,9  | 709,3  | 732,9  | 763,7  | 787,8  | 812,9   | 835,9   |
| 40-44                          | 664,6  | 668,9  | 664,6  | 663,3  | 653,1  | 646,6  | 629,4  | 620,3  | 613,8  | 622,0  | 629,0  | 651,3  | 676,0   | 704,2   |
| 45-49                          | 663,8  | 678,6  | 680,1  | 674,1  | 670,4  | 662,0  | 660,7  | 657,0  | 655,7  | 646,1  | 639,6  | 622,6  | 613,4   | 606,6   |
| 50-54                          | 459,6  | 510,9  | 555,8  | 600,9  | 629,5  | 653,4  | 664,4  | 666,4  | 660,7  | 657,3  | 649,3  | 648,6  | 645,0   | 643,2   |
| 55-59                          | 305,8  | 323,8  | 348,1  | 372,6  | 407,2  | 443,6  | 492,2  | 536,3  | 580,7  | 608,8  | 632,4  | 643,7  | 646,0   | 638,9   |
| 60-64                          | 151,3  | 180,2  | 209,7  | 244,2  | 266,2  | 287,6  | 304,0  | 327,3  | 351,1  | 384,9  | 419,5  | 466,1  | 508,5   | 549,3   |
| 65-69                          | 193,8  | 161,5  | 138,5  | 120,7  | 122,9  | 136,4  | 163,4  | 190,4  | 222,3  | 242,5  | 262,3  | 277,3  | 299,3   | 318,7   |
| 70 лет и старше                | 365,5  | 383,9  | 396,5  | 406,8  | 408,4  | 401,8  | 390,3  | 380,3  | 375,2  | 377,8  | 385,9  | 401,0  | 420,6   | 437,7   |

## Распределение населения по возрастным группам (на начало года)

| По итогам, в процентах         |       |       |       |       |       |       |       |       |       |       |       |       |       |       |
|--------------------------------|-------|-------|-------|-------|-------|-------|-------|-------|-------|-------|-------|-------|-------|-------|
| Возрастные группы              | 2008  | 2009  | 2010  | 2011  | 2012  | 2013  | 2014  | 2015  | 2016  | 2017  | 2018  | 2019  | 2020  | 2021  |
| Население – всего              | 100,0 | 100,0 | 100,0 | 100,0 | 100,0 | 100,0 | 100,0 | 100,0 | 100,0 | 100,0 | 100,0 | 100,0 | 100,0 | 100,0 |
| <b>в том числе в возрасте:</b> |       |       |       |       |       |       |       |       |       |       |       |       |       |       |
| 0-4                            | 7,1   | 7,2   | 7,4   | 7,8   | 8,3   | 8,7   | 8,8   | 8,9   | 8,8   | 8,5   | 8,1   | 7,7   | 7,4   | 7,4   |
| 5-9                            | 7,5   | 7,3   | 7,1   | 6,9   | 6,7   | 6,6   | 6,7   | 6,9   | 7,3   | 7,8   | 8,2   | 8,3   | 8,4   | 8,4   |
| 10-14                          | 9,1   | 8,6   | 8,1   | 7,6   | 7,2   | 7,0   | 6,8   | 6,6   | 6,4   | 6,3   | 6,3   | 6,4   | 6,6   | 6,6   |
| 15-19                          | 10,7  | 10,4  | 10,1  | 9,6   | 9,1   | 8,6   | 8,1   | 7,6   | 7,1   | 6,8   | 6,6   | 6,5   | 6,3   | 6,3   |
| 20-24                          | 10,2  | 10,4  | 10,4  | 10,4  | 10,2  | 10,0  | 9,7   | 9,4   | 9,0   | 8,6   | 8,1   | 7,6   | 7,2   | 7,2   |
| 25-29                          | 8,8   | 8,9   | 9,1   | 9,3   | 9,5   | 9,6   | 9,7   | 9,8   | 9,7   | 9,6   | 9,4   | 9,2   | 8,9   | 8,9   |
| 30-34                          | 7,2   | 7,4   | 7,6   | 7,8   | 8,0   | 8,2   | 8,4   | 8,5   | 8,7   | 8,9   | 9,0   | 9,2   | 9,3   | 9,3   |
| 35-39                          | 7,4   | 7,1   | 6,9   | 6,8   | 6,8   | 6,8   | 6,9   | 7,1   | 7,3   | 7,5   | 7,7   | 7,9   | 8,1   | 8,1   |
| 40-44                          | 7,6   | 7,5   | 7,4   | 7,3   | 7,1   | 6,9   | 6,6   | 6,5   | 6,3   | 6,3   | 6,3   | 6,5   | 6,7   | 6,7   |
| 45-49                          | 7,6   | 7,6   | 7,6   | 7,4   | 7,3   | 7,1   | 7,0   | 6,8   | 6,8   | 6,6   | 6,5   | 6,2   | 6,1   | 6,1   |
| 50-54                          | 5,2   | 5,8   | 6,2   | 6,6   | 6,8   | 7,0   | 7,0   | 6,9   | 6,8   | 6,7   | 6,6   | 6,5   | 6,4   | 6,4   |
| 55-59                          | 3,5   | 3,6   | 3,9   | 4,1   | 4,4   | 4,7   | 5,2   | 5,6   | 6,0   | 6,2   | 6,4   | 6,5   | 6,4   | 6,4   |
| 60-64                          | 1,7   | 2,0   | 2,3   | 2,7   | 2,9   | 3,1   | 3,2   | 3,4   | 3,6   | 3,9   | 4,2   | 4,7   | 5,0   | 5,0   |
| 65-69                          | 2,2   | 1,8   | 1,5   | 1,3   | 1,3   | 1,4   | 1,7   | 2,0   | 2,3   | 2,5   | 2,7   | 2,8   | 3,0   | 3,0   |
| 70 лет и старше                | 4,2   | 4,4   | 4,4   | 4,4   | 4,4   | 4,3   | 4,2   | 4,0   | 3,9   | 3,8   | 3,9   | 4,0   | 4,2   | 4,2   |

**Состав населения Азербайджанской Республики по полу и возрасту  
на начало 2021 года  
(тысяч человек)**



## Браки и разводы

| Годы | Число браков | Число разводов | На 1000 человек населения |                |
|------|--------------|----------------|---------------------------|----------------|
|      |              |                | Число браков              | Число разводов |
| 2000 | 39611        | 5478           | 5,0                       | 0,7            |
| 2001 | 41861        | 5382           | 5,2                       | 0,7            |
| 2002 | 41661        | 5738           | 5,1                       | 0,7            |
| 2003 | 56091        | 6671           | 6,8                       | 0,8            |
| 2004 | 62177        | 6914           | 7,5                       | 0,8            |
| 2005 | 71643        | 8895           | 8,5                       | 1,1            |
| 2006 | 79443        | 7817           | 9,4                       | 0,9            |
| 2007 | 81758        | 8340           | 9,5                       | 1,0            |
| 2008 | 79964        | 7933           | 9,2                       | 0,9            |
| 2009 | 78072        | 7784           | 8,8                       | 0,9            |
| 2010 | 79172        | 9061           | 8,9                       | 1,0            |
| 2011 | 88145        | 10747          | 9,7                       | 1,2            |
| 2012 | 79065        | 11087          | 8,6                       | 1,2            |
| 2013 | 86852        | 11730          | 9,3                       | 1,3            |
| 2014 | 84912        | 12088          | 9,0                       | 1,3            |
| 2015 | 68773        | 12764          | 7,2                       | 1,3            |
| 2016 | 66771        | 13114          | 6,9                       | 1,4            |
| 2017 | 62923        | 14514          | 6,5                       | 1,5            |
| 2018 | 62484        | 14857          | 6,4                       | 1,5            |
| 2019 | 63869        | 17148          | 6,4                       | 1,7            |
| 2020 | 35348        | 14628          | 3,5                       | 1,5            |



## Общие коэффициенты брачности и разводимости



## Общие коэффициенты брачности и разводимости



## Территория, численность, плотность населения и число населенных пунктов городов и районов Азербайджанской Республики на начало 2021 года

| Наименования городов и районов                                    | Территория (кв.м) <sup>1)</sup> | Численность населения (по состоянию на 01.01.2021 год, тысяч человек) | Плотность населения на 01.01.2021 год (человек на 1 кв.м.) | Число населенных пунктов | в том числе: |            |                            |
|---|---------------------------------|---|--|--------------------------|--------------|------------|----------------------------|
|   |                                 |   |  |                          | Города       | Поселки    | Сельские населенные пункты |
| <b>Азербайджанская Республика</b>                                 | <b>86.6</b>                     | <b>10119.1</b>  | <b>117</b>   | <b>4587</b>              | <b>79</b>    | <b>262</b> | <b>4246</b>                |
| <b>Город Баку – всего</b>   | <b>2.14</b>                     | <b>2300.5</b>   | <b>1075</b>  | <b>60</b>                | <b>1</b>     | <b>59</b>  | <b>-</b>                   |
| <b>Абшеронский экономический район – всего / в том числе:</b>     | <b>3.73</b>                     | <b>578.8</b>  | <b>155</b>   | <b>48</b>                | <b>3</b>     | <b>13</b>  | <b>32</b>                  |
| Хызинский район   | 1.67                            | 17.2  | 10   | 29                       | 1            | 3          | 25                         |
| Абшеронский район   | 1.97                            | 215.2   | 109  | 16                       | 1            | 8          | 7                          |
| город Сумгайыт  | 0.09                            | 346.4   | 3849   | 3                        | 1            | 2          | -                          |
| <b>Гянджа-Газахский экономический район – всего в том числе:</b>  | <b>12,30</b>                    | <b>1298,9</b>   | <b>106</b>   | <b>580</b>               | <b>13</b>    | <b>46</b>  | <b>521</b>                 |
| город Гянджа  | 0.11                            | 335.8   | 3053   | 8                        | 1            | 7          | -                          |
| Газахский район   | 0.70                            | 98.9  | 141  | 35                       | 1            | -          | 34                         |
| Агстафинский район  | 1.50                            | 88.8  | 59   | 39                       | 1            | 9          | 29                         |
| Товузский район   | 1.94                            | 178.1   | 92   | 104                      | 2            | -          | 102                        |
| Шамкирский район  | 1.66                            | 220.7   | 133  | 66                       | 1            | 7          | 58                         |
| Гядабейский район   | 1.23                            | 101.1   | 82   | 109                      | 1            | -          | 108                        |
| Дашкесанский район  | 1.05                            | 35.4  | 34   | 49                       | 1            | 5          | 43                         |
| Самухский район   | 1.45                            | 59.2  | 41   | 35                       | 1            | 6          | 28                         |
| Гейгельский район   | 0.92                            | 65.0  | 71   | 45                       | 1            | 6          | 38                         |
| Геранбойский район  | 1.70                            | 105.6   | 62   | 87                       | 2            | 6          | 79                         |
| город Нафталан  | 0.04                            | 10.3  | 258  | 3                        | 1            | -          | 2                          |
| <b>Шеки-Загатальский экономический район – всего в том числе:</b> | <b>8,84</b>                     | <b>630.4</b>  | <b>71</b>  | <b>349</b>               | <b>6</b>     | <b>7</b>   | <b>336</b>                 |
| Балакенский район   | 0.94                            | 99.6  | 106  | 59                       | 1            | 1          | 57                         |
| Загатальский район  | 1.35                            | 130.5   | 97   | 62                       | 1            | 1          | 60                         |
| Гахский район   | 1.49                            | 57.5  | 39   | 59                       | 1            | -          | 58                         |
| город Шеки  | 2.43                            | 189.1   | 78   | 71                       | 1            | 2          | 68                         |
| Огузский район  | 1.08                            | 45.0  | 42   | 34                       | 1            | -          | 33                         |
| Габалинский район   | 1.55                            | 108.7   | 70   | 64                       | 1            | 3          | 60                         |

|   |              |               |            |            |           |           |            |
|---|--------------|---------------|------------|------------|-----------|-----------|------------|
| <b>Лянкяранский экономический район – всего / в том числе:</b>  | <b>6,07</b>  | <b>953.6</b>  | <b>157</b> | <b>659</b> | <b>8</b>  | <b>13</b> | <b>638</b> |
| Астаринский район   | 0.62         | 110.5         | 178        | 92         | 1         | 2         | 89         |
| город Лянкяран  | 1.54         | 231.1         | 150        | 93         | 2         | 8         | 83         |
| Лерикский район   | 1.08         | 86.6          | 80         | 162        | 1         | -         | 161        |
| Ярдымлинский район  | 0.67         | 68.8          | 103        | 88         | 1         | -         | 87         |
| Масаллинский район  | 0.72         | 229.0         | 318        | 103        | 1         | 2         | 100        |
| Джалилабадский район  | 1.44         | 227.6         | 158        | 121        | 2         | 1         | 118        |
| <b>Губа-Хачмазский экономический район – всего в том числе:</b> | <b>6,96</b>  | <b>558.7</b>  | <b>80</b>  | <b>501</b> | <b>6</b>  | <b>21</b> | <b>474</b> |
| Гусарский район   | 1.50         | 99.7          | 66         | 90         | 1         | 1         | 88         |
| Хачмазский район  | 1.06         | 181.2         | 171        | 151        | 2         | 12        | 137        |
| Губинский район   | 2.61         | 174.7         | 67         | 157        | 1         | 7         | 149        |
| Шабранский район  | 1.09         | 60.2          | 55         | 69         | 1         | -         | 68         |
| Сиязаньский район   | 0.70         | 42.9          | 61         | 34         | 1         | 1         | 32         |
| <b>Аранский экономический район – всего / в том числе:</b>      | <b>21,15</b> | <b>2059.6</b> | <b>97</b>  | <b>847</b> | <b>18</b> | <b>39</b> | <b>790</b> |
| Гейчайский район  | 0.74         | 122.4         | 165        | 56         | 1         | -         | 55         |
| Бейляганский район  | 1.13         | 100.0         | 88         | 42         | 1         | 16        | 25         |
| Агдабеди́нский район  | 1.76         | 137.5         | 78         | 46         | 1         | 1         | 44         |
| Бардинский район  | 0.95         | 158.2         | 167        | 111        | 1         | -         | 110        |
| Нефтчалинский район   | 1.45         | 89.2          | 62         | 52         | 1         | 3         | 48         |
| Билясуварский район   | 1.36         | 106.3         | 78         | 26         | 1         | -         | 25         |
| Сальянский район  | 1.60         | 140.8         | 88         | 51         | 1         | 2         | 48         |
| город Евлах   | 1.47         | 130.6         | 89         | 50         | 1         | 3         | 46         |
| город Мингячевир  | 0.14         | 106.4         | 760        | 1          | 1         | -         | -          |
| Агдашский район   | 1.02         | 112.0         | 110        | 74         | 1         | 2         | 71         |
| Уджарский район   | 0.83         | 90.1          | 109        | 30         | 1         | -         | 29         |
| Зардабский район  | 0.86         | 59.7          | 69         | 42         | 1         | 1         | 40         |
| Кюрдамирский район  | 1.63         | 118.8         | 73         | 62         | 1         | 2         | 59         |
| Имишлинский район   | 1.89         | 132.3         | 70         | 51         | 1         | 2         | 48         |
| Саатлинский район   | 1.18         | 110.0         | 93         | 44         | 1         | -         | 43         |
| Сабирабадский район   | 1.47         | 180.3         | 123        | 75         | 1         | -         | 74         |
| Гаджигабульский район   | 1.60         | 77.1          | 48         | 31         | 1         | 5         | 25         |
| город Ширван  | 0.07         | 87.9          | 1256       | 3          | 1         | 2         | -          |

|   |             |              |           |            |           |           |            |
|---|-------------|--------------|-----------|------------|-----------|-----------|------------|
| <b>Верхне-Карабахский экономический район – всего</b><br>в том числе:   | <b>7,33</b> | <b>691.0</b> | <b>94</b> | <b>588</b> | <b>10</b> | <b>40</b> | <b>538</b> |
| Джебраильский район   | 1.05        | 82.2         | 78        | 97         | 1         | 4         | 92         |
| Физулинский район   | 1.39        | 134.7        | 97        | 100        | 2         | 16        | 82         |
| Агдамский район   | 1.15        | 205.1        | 178       | 138        | 1         | 14        | 123        |
| Тертерский район  | 0.96        | 105.0        | 109       | 77         | 2         | 1         | 74         |
| Ходжалинский район  | 1.00        | 29.0         | 29        | 52         | 1         | 1         | 50         |
| Шушинский район   | 0.31        | 34.9         | 113       | 39         | 1         | 1         | 37         |
| Ходжавендский район   | 1.46        | 44.2         | 30        | 83         | 1         | 2         | 80         |
| город Ханкенди  | 0.008       | 55.9         | 6988      | 2          | 1         | 1         | -          |
| <b>Кяльбаджар-Лачинский экономический район – всего</b><br>в том числе: | <b>6,42</b> | <b>261,3</b> | <b>41</b> | <b>453</b> | <b>4</b>  | <b>7</b>  | <b>442</b> |
| Кяльбаджарский район  | 3,05        | 94.7         | 31        | 147        | 1         | 1         | 145        |
| Лачинский район   | 1,84        | 79.2         | 43        | 127        | 1         | 1         | 125        |
| Губадлинский район  | 0,80        | 41.9         | 52        | 94         | 1         | -         | 93         |
| Зангиланский район  | 0,73        | 45.5         | 62        | 85         | 1         | 5         | 79         |
| <b>Горно-Ширванский экономический район – всего</b><br>в том числе:     | <b>6,13</b> | <b>324,8</b> | <b>53</b> | <b>284</b> | <b>4</b>  | <b>8</b>  | <b>272</b> |
| Гобустанский район  | 1.37        | 47.9         | 35        | 33         | 1         | 1         | 31         |
| Исмаиллинский район   | 2.07        | 87.9         | 42        | 108        | 1         | 2         | 105        |
| Агсуинский район  | 1.02        | 81.6         | 80        | 80         | 1         | -         | 79         |
| Шамахинский район   | 1.67        | 107.4        | 64        | 63         | 1         | 5         | 57         |
| <b>Нахчыванская Автономная Республика – всего</b><br>в том числе:       | <b>5,50</b> | <b>461.5</b> | <b>84</b> | <b>218</b> | <b>6</b>  | <b>9</b>  | <b>203</b> |
| город Нахчыван  | 0.19        | 95.1         | 501       | 7          | 1         | 1         | 5          |
| Шарурский район   | 0.87        | 117.9        | 136       | 66         | 1         | -         | 65         |
| Бабекский район   | 0.83        | 76.5         | 92        | 36         | 1         | 2         | 33         |
| Ордубадский район   | 0.98        | 50.3         | 51        | 47         | 1         | 3         | 43         |
| Джультфинский район   | 0.93        | 47.3         | 51        | 23         | 1         | -         | 22         |
| Кенгерлинский район   | 0.70        | 33.0         | 47        | 11         | -         | 1         | 10         |
| Шахбузский район  | 0.84        | 25.3         | 30        | 24         | 1         | 1         | 22         |
| Садаракский район   | 0.16        | 16.1         | 101       | 4          | -         | 1         | 3          |

## Некоторые демографические показатели по городам и районам страны в 2020 году

| Наименования городов и районов                                      | Численность населения по состоянию на 01.01.2021 год, тысяч человек | Человек              |               |              | Браки        | Разводы      |
|---|---|----------------------|---------------|--------------|--------------|--------------|
|   |   | Естественный прирост | Родившиеся    | Умершие      |              |              |
| <b>Азербайджанская Республика - всего</b>                           | <b>10119.1</b>  | <b>50924</b>         | <b>126571</b> | <b>75647</b> | <b>35348</b> | <b>14628</b> |
| <b>город Баку – всего</b><br>в том числе:                           | <b>2300.5</b>   | <b>7746</b>          | <b>25075</b>  | <b>17329</b> | <b>8360</b>  | <b>4238</b>  |
| Бинагадинский район   | 268.4   | 972                  | 3081          | 2109         | 986          | 550          |
| Гарадагский район   | 127.9   | 959                  | 1955          | 996          | 514          | 221          |
| Хазарский район   | 168.4   | 586                  | 1903          | 1317         | 602          | 262          |
| Сабаильский район   | 102.6   | 213                  | 943           | 730          | 377          | 209          |
| Сабунчинский район  | 247.2   | 810                  | 3001          | 2191         | 996          | 429          |
| Сураханский район   | 222.0   | 888                  | 2680          | 1792         | 871          | 444          |
| Наримановский район   | 179.8   | 505                  | 1985          | 1480         | 787          | 399          |
| Насиминский район   | 222.6   | 405                  | 1734          | 1329         | 600          | 327          |
| Низаминский район   | 201.8   | 550                  | 1849          | 1299         | 603          | 289          |
| Пираллахинский район  | 20.6  | 37                   | 189           | 152          | 46           | 29           |
| Хатаинский район  | 289.9   | 1229                 | 3258          | 2029         | 1048         | 544          |
| Ясамальский район   | 249.3   | 592                  | 2497          | 1905         | 930          | 535          |
| <b>Абшеронский экономический район – всего</b> / в том числе:       | <b>578.8</b>  | <b>2389</b>          | <b>6462</b>   | <b>4073</b>  | <b>1806</b>  | <b>944</b>   |
| Хызинский район   | 17.2  | 117                  | 229           | 112          | 59           | 15           |
| Абшеронский район   | 215.2   | 1049                 | 2399          | 1350         | 693          | 332          |
| город Сумгайыт  | 346.4   | 1223                 | 3834          | 2611         | 1054         | 597          |
| <b>Гянджа-Газахский экономический район – всего</b><br>в том числе: | <b>1298.9</b>   | <b>4279</b>          | <b>15799</b>  | <b>11520</b> | <b>4415</b>  | <b>1769</b>  |
| город Гянджа<br>в том числе:  | 335.8   | 62                   | 2975          | 2913         | 885          | 597          |
| Низаминский район   | 153.0   | -53                  | 1251          | 1304         | 397          | 268          |
| Кяпазский район   | 182.8   | 115                  | 1724          | 1609         | 488          | 329          |

|   |              |             |              |             |             |             |
|---|--------------|-------------|--------------|-------------|-------------|-------------|
| Газахский район   | 98.9         | 457         | 1357         | 900         | 401         | 107         |
| Агстафинский район  | 88.8         | 342         | 1152         | 810         | 313         | 89          |
| Товузский район   | 178.1        | 916         | 2548         | 1632        | 785         | 256         |
| Шамкирский район  | 220.7        | 1106        | 2922         | 1816        | 821         | 225         |
| Гядабейский район   | 101.1        | 234         | 1218         | 984         | 308         | 109         |
| Дашкесанский район  | 35.4         | 100         | 412          | 312         | 113         | 54          |
| Самухский район   | 59.2         | 238         | 792          | 554         | 186         | 76          |
| Гейгельский район   | 65.0         | 263         | 862          | 599         | 206         | 94          |
| Геранбойский район  | 105.6        | 529         | 1444         | 915         | 360         | 139         |
| город Нафталан  | 10.3         | 32          | 117          | 85          | 37          | 23          |
| <b>Шеки-Загатальский экономический район – всего в том числе:</b> | <b>630.4</b> | <b>3572</b> | <b>8174</b>  | <b>4602</b> | <b>1999</b> | <b>766</b>  |
| Балакенский район   | 99.6         | 553         | 1305         | 752         | 271         | 141         |
| Загатальский район  | 130.5        | 687         | 1648         | 961         | 433         | 190         |
| Гахский район   | 57.5         | 221         | 743          | 522         | 166         | 63          |
| город Шеки  | 189.1        | 864         | 2208         | 1344        | 616         | 196         |
| Огузский район  | 45.0         | 338         | 643          | 305         | 156         | 65          |
| Габалинский район   | 108.7        | 909         | 1627         | 718         | 357         | 111         |
| <b>Лянкяранский экономический район – всего / в том числе:</b>    | <b>953.6</b> | <b>6912</b> | <b>13413</b> | <b>6501</b> | <b>2848</b> | <b>1107</b> |
| Астаринский район   | 110.5        | 837         | 1587         | 750         | 418         | 120         |
| город Лянкяран  | 231.1        | 882         | 2617         | 1735        | 662         | 292         |
| Лерикский район   | 86.6         | 813         | 1322         | 509         | 345         | 50          |
| Ярдымлинский район  | 68.8         | 839         | 1277         | 438         | 346         | 30          |
| Масаллинский район  | 229.0        | 1189        | 2890         | 1701        | 561         | 411         |
| Джалилабадский район  | 227.6        | 2352        | 3720         | 1368        | 516         | 204         |
| <b>Губа-Хачмазский экономический район – всего в том числе:</b>   | <b>558.7</b> | <b>3930</b> | <b>8052</b>  | <b>4122</b> | <b>1967</b> | <b>721</b>  |
| Гусарский район   | 99.7         | 601         | 1380         | 779         | 331         | 145         |
| Хачмазский район  | 181.2        | 1385        | 2679         | 1294        | 616         | 266         |
| Губинский район   | 174.7        | 1294        | 2496         | 1202        | 642         | 163         |
| Шабранский район  | 60.2         | 376         | 867          | 491         | 201         | 101         |
| Сиязаньский район   | 42.9         | 274         | 630          | 356         | 177         | 46          |

|  |               |              |              |              |             |             |
|--|---------------|--------------|--------------|--------------|-------------|-------------|
| <b>Аранский экономический район – всего / в том числе:</b>         | <b>2059.6</b> | <b>12976</b> | <b>28733</b> | <b>15757</b> | <b>8097</b> | <b>2875</b> |
| Гейчайский район   | 122.4         | 695          | 1761         | 1066         | 445         | 139         |
| Бейляганский район   | 100.0         | 457          | 1298         | 841          | 417         | 134         |
| Агджабединский район   | 137.5         | 700          | 1736         | 1036         | 555         | 158         |
| Бардинский район   | 158.2         | 759          | 2064         | 1305         | 641         | 237         |
| Нефтчалинский район  | 89.2          | 320          | 1036         | 716          | 313         | 126         |
| Билясуварский район  | 106.3         | 1069         | 1769         | 700          | 450         | 80          |
| Сальянский район   | 140.8         | 811          | 1966         | 1155         | 579         | 176         |
| город Евлах  | 130.6         | 935          | 1923         | 988          | 416         | 378         |
| город Мингячевир   | 106.4         | 469          | 1377         | 908          | 323         | 265         |
| Агдашский район  | 112.0         | 827          | 1656         | 829          | 433         | 159         |
| Уджарский район  | 90.1          | 526          | 1227         | 701          | 393         | 134         |
| Зардабский район   | 59.7          | 280          | 723          | 443          | 222         | 67          |
| Кюрдамирский район   | 118.8         | 841          | 1773         | 932          | 541         | 134         |
| Имишлинский район  | 132.3         | 893          | 1802         | 909          | 589         | 147         |
| Саатлинский район  | 110.0         | 816          | 1554         | 738          | 439         | 85          |
| Сабирабадский район  | 180.3         | 1611         | 2849         | 1238         | 783         | 189         |
| Гаджигабульский район  | 77.1          | 541          | 1102         | 561          | 272         | 116         |
| город Ширван   | 87.9          | 426          | 1117         | 691          | 286         | 151         |
| <b>Верхне-Карабахский экономический район – всего в том числе:</b> | <b>691.0</b>  | <b>3167</b>  | <b>7637</b>  | <b>4470</b>  | <b>2113</b> | <b>986</b>  |
| Джебраильский район  | 82.2          | 496          | 1037         | 541          | 249         | 147         |
| Физулинский район  | 134.7         | 782          | 1931         | 1149         | 560         | 234         |
| Агдамский район  | 205.1         | 1162         | 2795         | 1633         | 783         | 376         |
| Тертерский район   | 105.0         | 268          | 961          | 693          | 280         | 113         |
| Ходжалинский район   | 29.0          | 117          | 213          | 96           | 45          | 20          |
| Шушинский район  | 34.9          | 198          | 442          | 244          | 123         | 60          |
| Ходжавендский район  | 44.2          | 123          | 210          | 87           | 61          | 24          |
| город Ханкенди   | 55.9          | 21           | 48           | 27           | 12          | 12          |

|   |              |             |             |             |             |            |
|---|--------------|-------------|-------------|-------------|-------------|------------|
| <b>Кяльбаджар-Лачинский<br/>экономический район – всего</b><br>в том числе: | <b>261.3</b> | <b>1683</b> | <b>3607</b> | <b>1924</b> | <b>1025</b> | <b>425</b> |
| Кяльбаджарский район  | 94.7         | 611         | 1194        | 583         | 337         | 127        |
| Лачинский район   | 79.2         | 618         | 1246        | 628         | 355         | 116        |
| Губадлинский район  | 41.9         | 239         | 589         | 350         | 158         | 100        |
| Зангиланский район  | 45.5         | 215         | 578         | 363         | 175         | 82         |
| <b>Нагорно-Ширванский<br/>экономический район – всего</b><br>в том числе:   | <b>324.8</b> | <b>2517</b> | <b>4995</b> | <b>2478</b> | <b>1230</b> | <b>335</b> |
| Гобустанский район  | 47.9         | 568         | 912         | 344         | 202         | 32         |
| Исмаиллинский район   | 87.9         | 435         | 1178        | 743         | 307         | 100        |
| Агсуинский район  | 81.6         | 513         | 1156        | 643         | 299         | 90         |
| Шамахинский район   | 107.4        | 1001        | 1749        | 748         | 422         | 113        |
| <b>Нахчыванская Автономная<br/>Республика – всего</b><br>в том числе:       | <b>461.5</b> | <b>1753</b> | <b>4624</b> | <b>2871</b> | <b>1488</b> | <b>462</b> |
| город Нахчыван  | 95.1         | 245         | 893         | 648         | 281         | 136        |
| Шарурский район   | 117.9        | 402         | 1069        | 667         | 375         | 102        |
| Бабекский район   | 76.5         | 379         | 891         | 512         | 278         | 65         |
| Ордубадский район   | 50.3         | 154         | 459         | 305         | 141         | 48         |
| Джюльфинский район  | 47.3         | 236         | 520         | 284         | 169         | 47         |
| Кенгерлинский район   | 33.0         | 199         | 394         | 195         | 118         | 30         |
| Шахбузский район  | 25.3         | 71          | 257         | 186         | 85          | 27         |
| Садаракский район   | 16.1         | 67          | 141         | 74          | 41          | 7          |



**Некоторые демографические показатели по городам и районам  
страны в 2020 году (на 1000 человек населения)**

| Наименования городов и районов                                   | Естественный прирост | Родившиеся  | Умершие    | Браки      | Разводы    |
|--|----------------------|-------------|------------|------------|------------|
| <b>Азербайджанская Республика – всего</b>                        | <b>5.1</b>           | <b>12.7</b> | <b>7.6</b> | <b>3.5</b> | <b>1.5</b> |
| <b>Город Баку – всего в том числе:</b>                           | <b>3.4</b>           | <b>10.9</b> | <b>7.5</b> | <b>3.6</b> | <b>1.8</b> |
| Бинагадинский район  | 3.6                  | 11.5        | 7.9        | 3.7        | 2.1        |
| Гарадагский район  | 7.5                  | 15.3        | 7.8        | 4.0        | 1.7        |
| Хазарский район  | 3.5                  | 11.3        | 7.8        | 3.6        | 1.6        |
| Сабаильский район  | 2.1                  | 9.2         | 7.1        | 3.7        | 2.0        |
| Сабунчинский район   | 3.3                  | 12.2        | 8.9        | 4.0        | 1.7        |
| Сураханский район  | 4.0                  | 12.1        | 8.1        | 3.9        | 2.0        |
| Наримановский район  | 2.9                  | 11.1        | 8.2        | 4.4        | 2.2        |
| Насиминский район  | 1.8                  | 7.8         | 6.0        | 2.7        | 1.5        |
| Низаминский район  | 2.8                  | 9.2         | 6.4        | 3.0        | 1.4        |
| Пираллахинский район   | 1.8                  | 9.2         | 7.4        | 2.2        | 1.4        |
| Хатаинский район   | 4.3                  | 11.3        | 7.0        | 3.6        | 1.9        |
| Ясамальский район  | 2.4                  | 10.0        | 7.6        | 3.7        | 2.1        |
| <b>Абшеронский экономический район – всего / в том числе:</b>    | <b>4.1</b>           | <b>11.2</b> | <b>7.1</b> | <b>3.1</b> | <b>1.6</b> |
| Хызинский район  | 6.9                  | 13.4        | 6.5        | 3.4        | 0.9        |
| Абшеронский район  | 4.9                  | 11.2        | 6.3        | 3.2        | 1.5        |
| город Сумгайыт   | 3.6                  | 11.1        | 7.5        | 3.0        | 1.7        |
| <b>Гянджа-Газахский экономический район – всего в том числе:</b> | <b>3.3</b>           | <b>12.2</b> | <b>8.9</b> | <b>3.4</b> | <b>1.4</b> |
| город Гянджа в том числе:  | 0.2                  | 8.9         | 8.7        | 2.6        | 1.8        |
| Низаминский район  | -0.3                 | 8.2         | 8.5        | 2.6        | 1.8        |
| Кяпазский район  | 0.6                  | 9.4         | 8.8        | 2.7        | 1.8        |

|   |            |             |            |            |            |
|---|------------|-------------|------------|------------|------------|
| Газахский район   | 4.7        | 13.8        | 9.1        | 4.1        | 1.1        |
| Агстафинский район  | 3.9        | 13.0        | 9.1        | 3.5        | 1.0        |
| Товузский район   | 5.1        | 14.3        | 9.2        | 4.4        | 1.4        |
| Шамкирский район  | 5.0        | 13.3        | 8.3        | 3.7        | 1.0        |
| Гядабейский район   | 2.4        | 12.1        | 9.7        | 3.0        | 1.1        |
| Дашкесанский район  | 2.8        | 11.6        | 8.8        | 3.2        | 1.5        |
| Самухский район   | 4.0        | 13.4        | 9.4        | 3.2        | 1.3        |
| Гейгельский район   | 4.1        | 13.3        | 9.2        | 3.2        | 1.5        |
| Геранбойский район  | 5.0        | 13.7        | 8.7        | 3.4        | 1.3        |
| город Нафталан  | 3.1        | 11.4        | 8.3        | 3.6        | 2.2        |
| <b>Шеки-Загатальский<br/>экономический район – всего<br/>в том числе:</b> | <b>5.7</b> | <b>13.0</b> | <b>7.3</b> | <b>3.2</b> | <b>1.2</b> |
| Балакенский район   | 5.5        | 13.1        | 7.6        | 2.7        | 1.4        |
| Загатальский район  | 5.3        | 12.7        | 7.4        | 3.3        | 1.5        |
| Гахский район   | 3.9        | 13.0        | 9.1        | 2.9        | 1.1        |
| город Шеки  | 4.6        | 11.7        | 7.1        | 3.3        | 1.0        |
| Огузский район  | 7.5        | 14.3        | 6.8        | 3.5        | 1.4        |
| Габалинский район   | 8.4        | 15.0        | 6.6        | 3.3        | 1.0        |
| <b>Лянкяранский экономический<br/>район – всего / в том числе:</b>        | <b>7.3</b> | <b>14.1</b> | <b>6.8</b> | <b>3.0</b> | <b>1,2</b> |
| Астаринский район   | 7.6        | 14.4        | 6.8        | 3.8        | 1.1        |
| город Лянкяран  | 3.8        | 11.3        | 7.5        | 2.9        | 1.3        |
| Лерикский район   | 9.4        | 15.3        | 5.9        | 4.0        | 0.6        |
| Ярдымлинский район  | 12.3       | 18.7        | 6.4        | 5.1        | 0.4        |
| Масаллинский район  | 5.3        | 12.7        | 7.4        | 2.5        | 1.8        |
| Джалилабадский район  | 10.4       | 16.4        | 6.0        | 2.3        | 0.9        |
| <b>Губа-Хачмазский<br/>экономический район – всего<br/>в том числе:</b>   | <b>7.1</b> | <b>14.5</b> | <b>7.4</b> | <b>3.5</b> | <b>1.3</b> |
| Гусарский район   | 6.1        | 13.9        | 7.8        | 3.3        | 1.5        |
| Хачмазский район  | 7.6        | 14.8        | 7.2        | 3.4        | 1.5        |
| Губинский район   | 7.4        | 14.3        | 6.9        | 3.7        | 0.9        |
| Шабранский район  | 6.2        | 14.4        | 8.2        | 3.3        | 1.7        |
| Сиязаньский район   | 6.4        | 14.7        | 8.3        | 4.1        | 1.1        |

|  |            |             |            |            |            |
|--|------------|-------------|------------|------------|------------|
| <b>Аранский экономический район – всего / в том числе:</b>         | <b>6.3</b> | <b>14.0</b> | <b>7.7</b> | <b>3.9</b> | <b>1.4</b> |
| Гейчайский район   | 5.7        | 14.4        | 8.7        | 3.6        | 1.1        |
| Бейляганский район   | 4.6        | 13.0        | 8.4        | 4.2        | 1.3        |
| Агджабединский район   | 5.1        | 12.7        | 7.6        | 4.0        | 1.2        |
| Бардинский район   | 4.8        | 13.1        | 8.3        | 4.1        | 1.5        |
| Нефтчалинский район  | 3.6        | 11.6        | 8.0        | 3.5        | 1.4        |
| Билясуварский район  | 10.1       | 16.7        | 6.6        | 4.3        | 0.8        |
| Сальянский район   | 5.8        | 14.0        | 8.2        | 4.1        | 1.3        |
| город Евлах  | 7.2        | 14.8        | 7.6        | 3.2        | 2.9        |
| город Мингячевир   | 4.5        | 13.0        | 8.5        | 3.0        | 2.5        |
| Агдашский район  | 7.4        | 14.8        | 7.4        | 3.9        | 1.4        |
| Уджарский район  | 5.9        | 13.7        | 7.8        | 4.4        | 1.5        |
| Зардабский район   | 4.7        | 12.1        | 7.4        | 3.7        | 1.1        |
| Кюрдамирский район   | 7.1        | 15.0        | 7.9        | 4.6        | 1.1        |
| Имишлинский район  | 6.8        | 13.7        | 6.9        | 4.5        | 1.1        |
| Саатлинский район  | 7.5        | 14.2        | 6.7        | 4.0        | 0.8        |
| Сабирабадский район  | 9.0        | 15.9        | 6.9        | 4.4        | 1.1        |
| Гаджигабульский район  | 7.0        | 14.3        | 7.3        | 3.5        | 1.5        |
| город Ширван   | 4.8        | 12.7        | 7.9        | 3.3        | 1.7        |
| <b>Верхне-Карабахский экономический район – всего в том числе:</b> | <b>5.5</b> | <b>13.2</b> | <b>7.7</b> | <b>3.6</b> | <b>1.7</b> |
| Джебраильский район  | 6.1        | 12.7        | 6.6        | 3.0        | 1.8        |
| Физулинский район  | 5.8        | 14.4        | 8.6        | 4.2        | 1.7        |
| Агдамский район  | 5.7        | 13.7        | 8.0        | 3.8        | 1.8        |
| Тертерский район   | 3.2        | 11.7        | 8.5        | 3.4        | 1.4        |
| Ходжалинский район   | 7.3        | 13.3        | 6.0        | 2.8        | 1.3        |
| Шушинский район  | 5.9        | 13.1        | 7.2        | 3.7        | 1.8        |
| Ходжавендский район  | 8.4        | 14.4        | 6.0        | 4.2        | 1.6        |
| город Ханкенди   | 1.7        | 3.9         | 2.2        | 1.0        | 1.0        |

|   |            |             |            |            |            |
|---|------------|-------------|------------|------------|------------|
| <b>Кяльбаджар-Лачинский<br/>экономический район – всего</b><br>в том числе: | <b>6.7</b> | <b>14.4</b> | <b>7.7</b> | <b>4.1</b> | <b>1.7</b> |
| Кяльбаджарский район  | 7.2        | 14.1        | 6.9        | 4.0        | 1.5        |
| Лачинский район   | 7.8        | 15.8        | 8.0        | 4.5        | 1.5        |
| Губадлинский район  | 5.7        | 14.1        | 8.4        | 3.8        | 2.4        |
| Зангиланский район  | 4.7        | 12.7        | 8.0        | 3.9        | 1.8        |
| <b>Горно-Ширванский<br/>экономический район – всего</b><br>в том числе:     | <b>7.7</b> | <b>15.4</b> | <b>7.7</b> | <b>3.8</b> | <b>1.0</b> |
| Гобустанский район  | 11.9       | 19.1        | 7.2        | 4.2        | 0.7        |
| Исмаиллинский район   | 4.9        | 13.4        | 8.5        | 3.5        | 1.1        |
| Агсуинский район  | 6.3        | 14.2        | 7.9        | 3.7        | 1.1        |
| Шамахинский район   | 9.4        | 16.4        | 7.0        | 3.9        | 1.1        |
| <b>Нахчыванская Автономная<br/>Республика – всего</b><br>в том числе:       | <b>3.8</b> | <b>10.0</b> | <b>6.2</b> | <b>3.2</b> | <b>1.0</b> |
| город Нахчыван  | 2.6        | 9.4         | 6.8        | 3.0        | 1.4        |
| Шарурский район   | 3.4        | 9.1         | 5.7        | 3.2        | 0.9        |
| Бабекский район   | 5.0        | 11.7        | 6.7        | 3.6        | 0.9        |
| Ордубадский район   | 3.0        | 9.1         | 6.1        | 2.8        | 1.0        |
| Джувльфинский район   | 5.0        | 11.0        | 6.0        | 3.6        | 1.0        |
| Кенгерлинский район   | 6.1        | 12.0        | 5.9        | 3.6        | 0.9        |
| Шахбузский район  | 2.8        | 10.2        | 7.4        | 3.4        | 1.1        |
| Садаракский район   | 4.2        | 8.8         | 4.6        | 2.5        | 0.4        |